

# PİYASA YORUMU

## ARAŞTIRMA

 **HALKYATIRIM**

[halkyatirim.com.tr](http://halkyatirim.com.tr) | 444 42 55

## Küresel piyasalar bu hafta Fed Başkanı Powell'ın konuşmasına odaklanacak

### Cuma günü piyasalarda neler oldu?

Cuma günü Paskalya tatili nedeniyle küresel piyasalar kapalıydı. Bugün ise Londra, Milano, Paris, Hong Kong ve Frankfurt borsaları yine kapalı olacak.

Bu sabah Çin'de açıklanan verilere göre ilk çeyrek büyümesi beklentileri aştı. Çin ekonomisi, yılın ilk çeyreğinde %4,8 büyüme kaydetti. Ekonomistlerin beklentisi %4,2 büyüme yönündeydi. Ancak, büyüme dışında açıklanan Mart verileri tüketim tarafında ivme kaybına işaret ederken üretimin büyüme performansının sürdürdüğünü gösterdi. Sanayi üretimi yıllık bazda %4,5'lik tahminin üzerinde, %5,0 artış gösterdi. Ancak sanayi üretimi, yeniden başlayan Covid-19 kısıtlamalarının işgücü piyasasını zayıflatması ve tedarik zincirine zarar vermesi nedeniyle bir önceki ayda görülen %7,5 artışın altında kaldı. Perakende satışlar ise kısıtlamalarla birlikte tahminlerin de üzerinde düşüş gösterdi. Piyasalarda perakende satışlarda yıllık bazda %1,6 beklenen düşüşe göre gerçekleşme %3,5 oldu.

ABD 10 yıl vadeli Hazine kağıdı getirisi yükselişine devam ediyor. ABD 10 yıllıkları bu sabah %2,88 seviyesine yükseldi. Dolar endeksi ise 100,7 seviyesinin üzerine yükseldi.

AB'nin Rusya'nın petrol ithalatı üzerine aşamalı bir yasak koyabileceği haberleri petrolü destekledi ve petrol fiyatları Paskalya tatili öncesinde Perşembe günü yükseldi. Aşamalı yasaklama yaklaşımı Almanya ve diğer ülkelere, alternatif tedarikçiler bulmaları için zaman tanımak üzere yapıldı. AB'nin yasak teklifi, Cumhurbaşkanı Emmanuel Macron'un tekrar seçilme şansına zarar vermemek için Fransa Cumhurbaşkanlığı seçimlerinin 24 Nisan'daki son turundan sonra tartışmaya sunulacak.

Petrol fiyatları, Rusya'nın daha fazla ülkenin enerji ticaretine ambargo koyması durumunda fiyatların rekor seviyelere yükselebileceği yönündeki uyarısının ardından yeni haftaya yükselişe başladı. Fiyatlar üzerinde Libya'daki iki limanın kapanması da etkili oldu. Bu sabah ABD ham petrolü 107,8 dolar, Brent petrol ise 112,8 dolardan işlem görüyor. VIX endeksi ise 20,0 seviyesinin üzerindeki seyrini sürdürüyor; bu sabah 22,70 seviyesinde.

### Bugün ne bekliyoruz?

Bu sabah Asya piyasalarında satış ağırlıklı bir görünüm izleniyor. Hong Kong borsasının kapalı olduğu günde Çin ve Japonya borsalarında negatif bir seyir var. ABD vadelilerinde de negatif bir görünüm var. Bugün yurt dışında açıklanacak önemli bir veri bulunmuyor.

### Gelecek gündemde neler var?

Yurt dışında bu hafta izlenecek verilerde Almanya üretici enflasyonu, ABD dayanıklı mal siparişleri ve Perşembe günü Fed Başkanı Powell'ın konuşması öne çıkıyor. Cuma günü ise bir çok ülkede Nisan ayı öncü PMI verileri takip edilecek.

Powell'ın 21 Nisan Perşembe günü üst üste iki konuşması takvimde yer alıyor. Powell önce TSİ 18:00'de bir enstitü tarafından düzenlenen etkinlikte konuşacak. Powell aynı gün saat 20:00'de ise IMF'nin bahar toplantısında konuşacak ve ardından ECB Başkanı Christine Lagarde ve diğer merkez bankalarından politikacılarla birlikte küresel ekonominin tartışılacağı bir panelde yer alacak. Powell bu konuşmayla, Fed'in 3-4 Mayıs toplantısı öncesi son kez bir etkinlikte konuşmuş olacak. Piyasa beklentisi Powell'ın açıklamalarının daha şahin tonda olması ve konuşmasında Mayıs'ta tahminlerin üzerinde faiz artışı yapılabileceği sinyalinin verilmesi yönünde. Mart toplantısında Fed, faizleri 25 bp puan artırmıştı ve Mayıs toplantısında da piyasa 50 baz puanlık bir artırımı olacağını fiyatlanıyor. Geçen haftaki verilerle, ABD'de Mart ayında TÜFE'nin %8,5 ile 1981'den bu yana en yüksek seviyeye yükseldiğini göstermişti.

Avrupa Merkez Bankası (ECB) Başkanı Christine Lagarde ise IMF-Dünya Bankası Bahar toplantıları kapsamında 22 Nisan Cuma günü TSİ 16:00'da konuşacak. Bu hafta ayrıca Fed'in bir çok yetkilisi hafta boyunca konuşma yapacak. Bu isimler arasında St. Louis Fed Başkanı James Bullard, Chicago Fed Başkanı Charles Evans ve San Francisco Fed Başkanı Mary Daly bulunuyor.

ABD'de ayrıca bilanço sezonu devam edecek. Bugün Bank of America ve Bank of New York Mellon piyasa açılışı öncesinde bilanço açıklayacak. Bugün ayrıca Johnson & Johnson, Procter & Gamble IBM ve American Express gibi şirketler raporlarını paylaşacak. Yatırımcılar ayrıca Salı günü Netflix'in ve Çarşamba günü Tesla'nın bilanço sonuçlarını yakından izleyecek.

Çarşamba günü Çin Merkez Bankası'nın faiz kararı takip edilecek. Piyasalarda faizde indirim beklenmesine rağmen Cuma günü orta vadeli likidite kolaylığı (MLF) faizinde bir değişikliğe gitmeyen PBOC, bu kez borç verme (LPR) faiz kararını açıklayacak. İki toplantı üst üste küçük çaplı faiz indirimleri yapan PBOC, son iki toplantısında LPR oranlarında bir değişikliğe gitmemiştir.

## ABD Piyasaları

Değişimler	Kapanış	Günlük deę.	Haftalık deę.	Aylık deę.	Yıllık deę.
S&P 500	4,392.6	▼ -1.21%	▼ -2.39%	▲ 3.12%	▼ -8.36%
Nasdaq	13,351.1	▼ -2.14%	▼ -3.93%	▲ 1.68%	▼ -14.54%

## Avrupa Piyasaları

Değişimler	Kapanış	Günlük deę.	Haftalık deę.	Aylık deę.	Yıllık deę.
Dax	14,163.9	▲ 0.62%	▲ 0.61%	▲ 5.37%	▼ -12.31%
FTSE 100	7,616.4	▲ 0.47%	▲ 0.86%	▲ 7.29%	▲ 1.48%
MSCI Europe	1,884.1	▼ -0.02%	▼ -0.21%	▲ 5.14%	▼ -10.72%

## Asya Piyasaları ve Asya GOÜ Piyasaları

Değişimler	Kapanış	Günlük deę.	Haftalık deę.	Aylık deę.	Yıllık deę.
Shanghai Bileşik*	3,182.8	▼ -0.88%	▼ -1.66%	▼ -3.44%	▼ -12.37%
Kospi	2,697.4	▲ 0.05%	▲ 0.06%	▲ 0.64%	▼ -9.76%
TAIEX - Tayvan	17,004.2	▼ -1.40%	▼ -1.02%	▼ -2.46%	▼ -8.22%
MSCI GOU Asya	589.9	▼ -0.52%	▼ -1.29%	▼ -0.26%	▼ -11.61%

## Dięer Gelişmekte Olan Ülke Piyasaları

Değişimler	Kapanış	Günlük deę.	Haftalık deę.	Aylık deę.	Yıllık deę.
BIST 100 - Türkiye	2,494.4	▲ 0.77%	▲ 6.36%	▲ 22.15%	▲ 27.03%
MOEX - Rusya	2,425.0	▲ 0.84%	▼ -7.98%	#N/A	▼ -37.40%
WIG - Polonya	63,760.1	▼ -0.43%	▲ 0.37%	▲ 6.63%	▼ -9.52%
DFM General - Birleşik Arap Emirlikleri	3,601.7	▲ 0.47%	▲ 2.46%	▲ 6.48%	▲ 11.98%

\*Haftalık deęişim, önceki haftanın son işlem günü; aylık deęişim, önceki ayın son işlem günü; yıllık deęişim ise yılın son işlem gününe göre deęişimi ifade eder.

## Endeks küresel satıcıli seyir paralelinde düşük risk iştahıyla başlangıç yapabilir

### Dün piyasalarda neler oldu?

BIST 100 endeksi, Cuma günü güne %0,80 yükselişle 2.475 puandan başlangıç yaptı. Gün içinde 2.470-2.485 bandında dalgalanan endeks %0,77 artışla 2.494,37 puan seviyesinde tamamladı. Bankacılık endeksi %1,30, sanai endeks %0,63 ve ulaştırma endeksi %0,90 yükseldi. Endekste işlem hacmi 33,0 milyar TL ile önceki günlere göre daha düşük seviyede gerçekleşti.

### Bugün ne bekliyoruz?

Bugün yurt içinde endeksin küresel satıcıli seyir paralelinde düşük risk iştahıyla başlangıç yapabileceğini tahmin ediyoruz.

Bugün yurt içinde TCMB uluslararası yatırım pozisyonu ile konut fiyat endeksi rakamlarını açıklayacak. Konut fiyatları yılın ilk ayında nominal olarak aylık %13,1 artış ve yıllık bazda %77,4 seviyesindeki artışla rekor yükseliş göstermişti. Bugün ayrıca Hazine ve Maliye Bakanlığı, 10 yıl vadeli TÜFE'ye endeksli tahvil ihalesi gerçekleştirecek. Bir önceki 10 yıllık enflasyona endeksli tahvilde faiz sıfırın altına inerek, -%2,38 seviyesinde oluştu.

### Gelecek gündemde neler var?

Çarşamba günü Hazine ve Maliye Bakanlığı, merkezi yönetim iç ve dış borç stok verilerini yayımlayacak. Perşembe günü ise TCMB ve TÜİK tarafından birlikte oluşturulan tüketici güven endeksi Nisan ayı rakamları açıklanacak. Tüketici güveni Nisan ayında %1,9 artışla 72,5 seviyesine çıkmıştı. Cuma günü ise TÜİK, 2021 yılı son çeyrek ve yılın tamamı için hane halkı yurt içi turizm verilerini yayımlayacak.

Bu hafta ayrıca yurt içinde de bilanço sezonu başlayacak. Perşembe günü Kalekim ve Türk Traktör, Cuma günü ise Arçelik bilanço açıklayacak.

BIST Verileri			
Endeksler	BIST 100	BIST Banka	BIST Sınai
Kapanış	2,494.4	2,112.8	4,324.3
Günlük Değ.	▲ 0.77%	▲ 1.30%	▲ 0.63%
Haftalık Değ.	▲ 6.36%	▲ 13.32%	▲ 4.20%
Yıllık Değ.	▲ 34.28%	▲ 32.40%	▲ 27.03%
Hacim (milyar TL)	33.1	7.2	14.0
Günlük Değ.	▼ -26.30%	▼ -26.79%	▼ -22.23%
3 Aylık Ortalama Hacim (milyar TL)	34.0	6.1	16.2
Günlük Değ. - 3 Aylık Ort.	▼ -2.85%	▲ 19.20%	▼ -13.49%

\*Haftalık değişim, önceki haftanın son işlem günü; yıllık değişim ise yılın son işlem gününe göre değişimi ifade eder.

Türkiye Kapanışının Ardından Piyasalar			
	Türkiye Kapanışı	Türkiye Açılışı Öncesi	Değişim
\$/TL	14.6317	14.6172	▼ -0.10%
€/€	1.0808	1.0791	▼ -0.16%
\$/¥	126.45	126.59	▲ 0.11%
Altın	1,973.9	1,986.9	▲ 0.66%

\*Türkiye Açılışı Öncesi için belirtilen rakamlar, bir önceki günün kapanış verileridir.

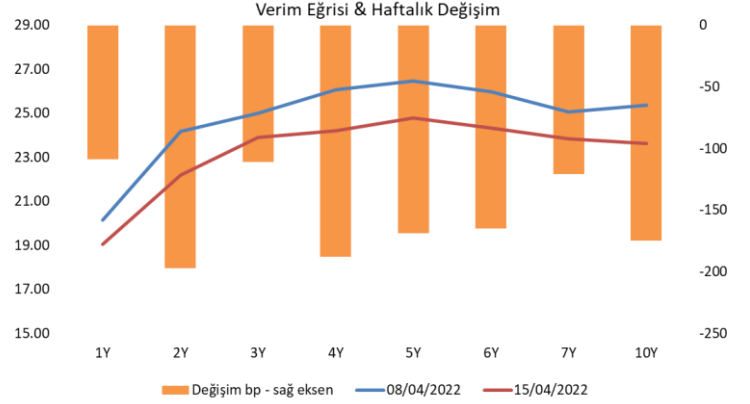
Türkiye - Ülke Risk Primleri (CDS)					
Değişimler	15/04/22	Günlük değ.	Haftalık değ.	Aylık değ.	Yıllık değ.
Türkiye 2 Yıllık	556.3	● -0.05%	● 0.85%	● 2.8%	● 42.8%
Türkiye 5 Yıllık	582.8	● -0.08%	● 0.73%	● 1.1%	● 47.6%
Türkiye 10 Yıllık	568.8	● -0.16%	● 1.07%	● 2.4%	● 34.7%

## Tahvil ve Döviz Piyasasında Fiyatlamalar

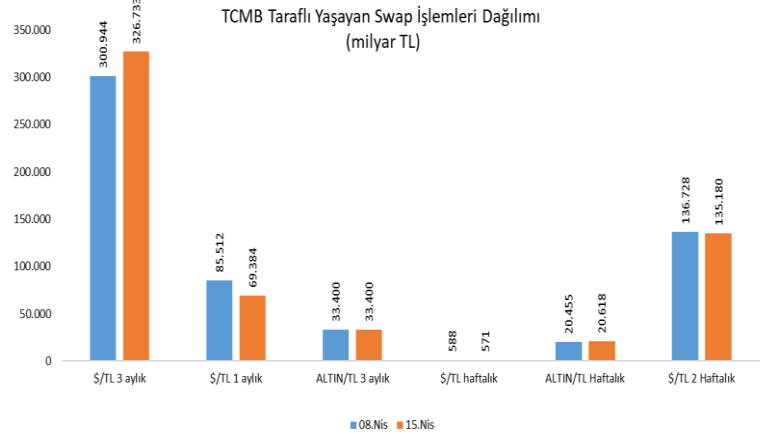
Haftanın son işlem gününde Dolar endeksi 100,5 seviyesine yakın fiyatlanırken, Euro/Dolar paritesi AMB'nin politika faizi konusunda temkinli duruşunun etkisiyle 1,0816 seviyesine geriledi. FED'den agresif faiz artırım beklentileriyle küresel tahvil faizlerinde hafta genelinde yükseliş eğilimi izlenirken, Türkiye-ABD 10 yıl vadeli tahvil faizi farkı 576 bp'na geriledi. Paskalya tatili sebebiyle Hazine Döviz verim eğrisinde değişiklik yaşanmazken, Türkiye 5 yıllık CDS primi haftayı 588 bp seviyesinde kapanış yaptı. Yurt içi tahvil piyasasında ise alıcı görünümün hakim olduğu günde işlem hacmi 1,8 milyar TL olarak gerçekleşti. Bu kapsamda 5 yıl vadeli gösterge tahvil bileşik faizi 36 bp azalışla %24,77, 10 yıl vadeli gösterge tahvil bileşik faizi ise yine 44 bp azalışla %23,64 seviyesinden günü tamamladı. Hazine bugün 2032 vadeli TÜFE'ye endeksli tahvilin yeniden ihracını gerçekleştirecek.

TL likidite tarafında TCMB 60 milyar TL'lik haftalık repo dönüşünü 74 milyar TL olarak yenilerken, APİ ile fonlama tutarı toplam 283 milyar TL seviyesinde yükseldi. TLREF oranı ise %14,07 ile politika faizinin hafif üzerinde yer aldı. TCMB Cuma günü Dolar/TL ve Altın/TL kotasyon swap işlemleriyle de 5 milyar TL ilave fonlama sağladı. Diğer yandan bugün valörlü yapılan 2 haftalık Dolar/TL swap ihalesi %13,09 faiz ile 15,2 milyar TL olarak sonuçlandı.

TCMB swap işlemleriyle de piyasayı fonlamaya devam ederken, Cuma günü itibarıyla yaşayan swap işlemleri toplamı önceki haftaya göre 8 milyar TL artarak 585,8 milyar TL seviyesinde gerçekleşti. Genel olarak bakıldığında ise haftalık repo fonlaması dahil toplam fonlama tutarı önceki haftaya göre 11,7 milyar TL azalarak 868,8 milyar TL seviyesine geriledi.



Dönem	Aralık 21	Ocak 22	Şubat 22	Mart 22	15.04.22
Dönem Sonu TLREF Endeksi	1466,05	1482,79	1498,93	1516,97	1526,87
Aylık Ortalama	15,33%	14,29%	14,12%	14,09%	13,97%
PPK Toplantı Tarihi	19.05.2022 Perşembe	Günlük TLREF Oranı		14,07%	



## Yurt İçi Haberler

**Hazine ve Maliye Bakanlığı**, fahiş fiyat ve stokçulukla mücadele etmek, KDV indirimlerinin etiketlere yansiyıp yansımadığını kontrol etmek ve kayıt dışı ekonomiyle etkin mücadele amacıyla saha çalışmalarına hız verdi. Hazine ve Maliye Bakanı Dr. Nureddin Nebati'nin talimatı ile temel ihtiyaç ürünlerinde KDV oran indirimleri başta olmak üzere vatandaşların alım güçlerini artırmak adına alınan kararların etkinliğini azaltacak yönde uygulamalar yapan firmalar tespit edilerek, vergi kayıp kaçağının önüne geçmek amacıyla denetimler artırıldı.

**Cumhurbaşkanımız Recep Tayyip Erdoğan** hafta sonu yaptığı açıklamada, ekonomide üretim tarafında işlerin gayet iyi gittiğini; enflasyonun da boynunun kırıldığında artık hedeflere ulaşmanın önünde hiçbir engel kalmayacağını belirtti.

**Bankacılık Kanunu'na** ilişkin düzenleme Plan ve Bütçe Komisyonu'nda kabul edildi.

**Sermaye Piyasası Kurulu (SPK)** Başkanlığı'na, görev süresi dolan Ali Fuat Taşkesenlioğlu'nun yerine İbrahim Ömer Gönül atandı.

Merkezi Yönetim **bütçe dengesi** Mart'ta 68,97 milyar TL, faiz dışı dengesi 42,03 milyar TL, faiz dışı dengesi 42,03 milyar TL açık verdi.

**TCMB Türk Lirası cinsinden tesis edilen zorunlu karşılıklara** uygulanacak faiz/nema oranının %0 olarak belirlendiğini, yurt içi yerleşik gerçek kişilere ait hesapların dönüşümüne bağlı olarak TL zorunlu karşılıklara ilave faiz/nema ödenmesi uygulamasına son verildiğini duyurdu.

**TCMB** gerçek ve tüzel kişiler için ayrı ayrı DTH'tan TL'ye %20 dönüşüm oranı hedefine ulaşılması için belirlenmiş olan 8 Temmuz tarihini de 2 Eylül'e erteledi.

TCMB, 2020 sonunda sıfırlanan döviz komisyon oranlarını dövizden TL'ye dönüşüm oranlarını %10 ve %20 oranlarını belli tarihe kadar sağlayamayanlar için sıfırdan %1,5'e yükseltmişti. Uygulamaya göre dönüşüm oranlarını tutturamayan bankalar dolar ve euro cinsinde yıllık %1.5 oranında komisyon oranlarını uygulaması yaklaşık 3 ay ötelenmişti. Uygulama komisyon ödememek için %10 oranında DTH dönüşüm oranı için 15 Nisan'a, %20 oranında dönüşüm için 8 Temmuz'a kadar yapılmasını öngörüyordu. Şimdi ise 8 Temmuz tarihi 2 Eylül'e ötelenmiş oldu. TCMB ayrıca 2 Eylül'e kadar %10 oranında dönüşüm sağlayamayan bankalara da "iki kat" komisyon uygulayacak.

## Yurt Dışı Haberler

**Rusya Merkez Bankası Başkan Yardımcısı** tarafından Cuma günü yapılan açıklamalar yakından takip edildi. Başkan yardımcısı, yaptırımların para çıkışını teşvik etmeye, girişi frenlemeye yönelik tasarlandığı belirtirken birçok şirket yeni tedarikçiler ve yeni lojistikler bulmak zorunda kalacağını söyledi. Yaptırımların ardından ödemelerde kripto para kullanılabileceğine yönelik açıklamalara ilişkin ise Başkan Yardımcısı kripto paranın finansal sistem için bulaşıcı olabileceğinden endişeli olduklarını ifade etti.

Ekonomik krizdeki **Sri Lanka'da borsa işlemleri** durduruldu. Sri Lanka Menkul Kıymet Komisyonu'ndan hafta sonu yapılan açıklamada ülkedeki ekonomik koşullar nedeniyle borsanın bu hafta kapalı kalacağı belirtildi. Geçen hafta da Sri Lanka Merkez Bankası Başkanı yabancı borç ödemelerini durduracaklarını açıklamıştı. Hükümet temsilcileri bu hafta IMF'den yardım paketi için Washington'da temaslarda bulunacak.

**Twitter**, Tesla ve SpaceX'in Üst Yöneticisi Elon Musk'ın şirketi satın almasını engellemek amacıyla sınırlı süreli hissedar hakları planını kabul etti. Söz konusu önlemin potansiyel alıcı dışındaki mevcut hissedarların daha düşük fiyata şirketten daha fazla hisse satın alma hakkını koruduğu belirtiliyor. Musk'ın veya başka bir yatırımcının şirket hisselerinin yüzde 15'inden fazlasını satın alması durumunda planın devreye gireceği kaydediliyor

**Çin'in finans merkezi Şanghai'da** Pazar günü 3 kişinin Kovid-19 nedeniyle hayatını kaybettiği açıklandı. Böylelikle son dönemdeki salgında ilk can kayıpları yaşanmış oldu. Şehirde uygulanan sıkı önlemlerin de etkisiyle vaka sayılarında ise düşüş eğilimi devam ediyor. 17 Nisan itibarıyla 19 bin 831 belirti göstermeyen, 2 bin 417 de belirti gösteren vaka tespit edildi. Bir önceki gün belirti göstermeyen vaka sayısı 21 bin 582, belirti gösteren vaka sayısı ise 3 bin 238 olmuştu. Şehirde, 10 Mart'tan bu yana 20 milyondan fazla test uygulanmıştı. Şanghai'da artan vakalar nedeniyle 28 Mart'ta ilan edilen kademeli kapanma, vakaların azalmaması nedeniyle tüm şehirde belirsiz süreyle uzatılmıştı.

**Rusya Dışişleri Bakanlığı** tarafından yapılan açıklamada, İngiltere Başbakanı Boris Johnson da dahil olmak üzere toplam 13 İngiliz hükümet üyesinin Rusya'ya girişinin yasaklandığı duyuruldu.

**Ukrayna Devlet Başkanı** Vladimir Zelenskiy, Uluslararası Para Fonu (IMF) Başkanı Kristalina Georgieva ile yaptığı görüşmede savaş sonrası Ukrayna'nın yeniden inşasını ele aldıklarını açıkladı.

**Rusya Devlet Başkanı Vladimir Putin** ve Suudi Arabistan Veliht Prensi Muhammed bin Salman hafta sonu bir telefon görüşmesi yaptı. Görüşmede petrol piyasasındaki gelişmeler ele alındı

## Şirket Haberleri

**Logo Yazılım (LOGO, Nötr):** Logo Yazılım 2021 yılı dağıtılabilir net karının %36'sına denk gelen 90 milyon TL'lik kısmını temettü olarak dağıtımına 15 Nisan 2022 tarihinde gerçekleşen genel kurul toplantısında karar verdi. Hisse başına brüt 0,9 TL temettü dağıtımı, %2'lik temettü verimliliğine işaret ediyor. Temettü ödemesinin 16 Mayıs 2022'de yapılması planlanıyor.

Hisse Verileri		Piyasa Çarpanları	
Hisse Kodu	ISCTR	F/K	3,5
Cari Fiyat (TL)	10,47	FD/FAVÖK	---
52H En Yüksek (TL)	10,88	FD/Satışlar	---
52H En Düşük (TL)	4,55	PD/DD	0,5
Piyasa Değeri (mn TL)	47.114,7	Relatif Performans	
Piyasa Değeri (mn USD)	3.213,1	S1H	8,3%
Halka Açıklık Oranı (%)	31%	S1A	14,0%
Endeks Payı (BIST100)	2,3%	S3A	18,5%
Temettü Verimi	2,6%	S1Y	45,7%
3A Hacim (mn TL)	520,1	YB	18,5%

**Yataş (YATAS, Nötr):** Yataş hisse başına net 0,6675614 TL, brüt 0,6008052 TL nakit temettü dağıtacağını duyurdu. Temettü dağıtım tarihi 16.08.2022 olup, hisse son kapanış fiyatına göre %5,0 temettü verimliliğine işaret ediyor.

Hisse Verileri		Piyasa Çarpanları	
Hisse Kodu	EKGYO	F/K	7,2
Cari Fiyat (TL)	2,71	FD/FAVÖK	6,4
52H En Yüksek (TL)	2,89	FD/Satışlar	2,0
52H En Düşük (TL)	1,74	PD/DD	0,6
Piyasa Değeri (mn TL)	10.298,0	Relatif Performans	
Piyasa Değeri (mn USD)	702,3	S1H	0,1%
Halka Açıklık Oranı (%)	51%	S1A	8,6%
Endeks Payı (BIST100)	0,8%	S3A	-4,5%
Temettü Verimi	3,8%	S1Y	-25,3%
3A Hacim (mn TL)	574,5	YB	-5,8%

**Skor Kart:** Şirketler ile ilgili Skor Kart'lara [buradan](#) ulaşabilirsiniz. Hisse senedine ilişkin güncel piyasa verilerinin yanı sıra, şirketin son 16 çeyreğine ilişkin önemli rasyo ve finansal verilerinin sunulduğu bir data setidir. Skor Kart ile bilanço dönemlerini takip edebilir, şirket bilançoları dahil tüm finansal verilere ulaşabilir ve güvenli yatırımın avantajlarından faydalanabilirsiniz.



## Şirket Haberleri

**Hektaş (HEKTS, Negatif):** Şirket'in son yıllarda yakaladığı sürdürülebilir büyüme ivmesi; satış hasılatı, faaliyet karı ve net karı önemli ölçüde artarken, net işletme sermayesi ihtiyacının da arttığı ve 2022 yılında da bu büyümenin devam etmesi hedeflendiğinden, Şirket'in işletme sermayesi ihtiyacındaki artışını karşılamak, finansman yükünü azaltmak ve büyümeyi devamlı kılabacak yatırımları hayata geçirebilmek üzere, Şirket'in 860.000.000 TL olan ödenmiş sermayesinin 1.290.000.000 TL bedelli, 380.000.000 TL bedelsiz olmak üzere toplam 1.670.000.000 TL artırılarak 2.530.000.000 TL'ye çıkarılmasına, bu amaçla kayıtlı sermaye tavanının 3.000.000.000 TL'ye yükseltilmesi için gereken işlemlere başlanması hususunda Genel Müdürlük'ün yetkili kılınmasına karar verildi.

Hisse Verileri		Piyasa Çarpanları	
Hisse Kodu	ARCLK	F/K	14,1
Cari Fiyat (TL)	63,95	FD/FAVÖK	8,7
52H En Yüksek (TL)	65,05	FD/Satışlar	0,9
52H En Düşük (TL)	27,77	PD/DD	2,2
Piyasa Değeri (mn TL)	43.212,8	Relatif Performans	
Piyasa Değeri (mn USD)	2.947,0	S1H	-4,8%
Halka Açıklık Oranı (%)	25%	S1A	1,3%
Endeks Payı (BIST100)	1,7%	S3A	3,9%
Temettü Verimi	3,4%	S1Y	29,6%
3A Hacim (mn TL)	274,1	YB	5,0%

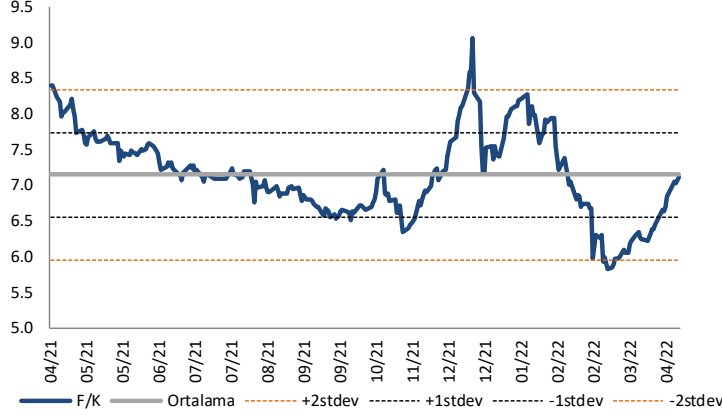
**Şişecam (SISE, Nötr):** Pay geri alım işlemleri kapsamında 15 Nisan 2022 tarihinde 17,36 TL-17,38 TL fiyat aralığından (ortalama 17,37 TL) 1.429.841 adet pay geri alınmış olup, Şirketin sahip olduğu SISE payları 48.387.790 adede ulaştı (Şirket sermayesine oranı %1,58).

Hisse Verileri		Piyasa Çarpanları	
Hisse Kodu	SAHOL	F/K	3,6
Cari Fiyat (TL)	21,50	FD/FAVÖK	2,3
52H En Yüksek (TL)	22,42	FD/Satışlar	1,8
52H En Düşük (TL)	7,37	PD/DD	0,9
Piyasa Değeri (mn TL)	43.868,7	Relatif Performans	
Piyasa Değeri (mn USD)	2.991,7	S1H	19,0%
Halka Açıklık Oranı (%)	49%	S1A	21,9%
Endeks Payı (BIST100)	3,4%	S3A	29,4%
Temettü Verimi	3,1%	S1Y	93,1%
3A Hacim (mn TL)	484,6	YB	37,3%

**Skor Kart:** Şirketler ile ilgili Skor Kart'lara [buradan](#) ulaşabilirsiniz. Hisse senedine ilişkin güncel piyasa verilerinin yanı sıra, şirketin son 16 çeyreğine ilişkin önemli rasyo ve finansal verilerinin sunulduğu bir data setidir. Skor Kart ile bilanço dönemlerini takip edebilir, şirket bilançoları dahil tüm finansal verilere ulaşabilir ve güvenli yatırımın avantajlarından faydalanabilirsiniz.

## Çarpanlar Bazında BIST

BIST 100 F/K (Cari)

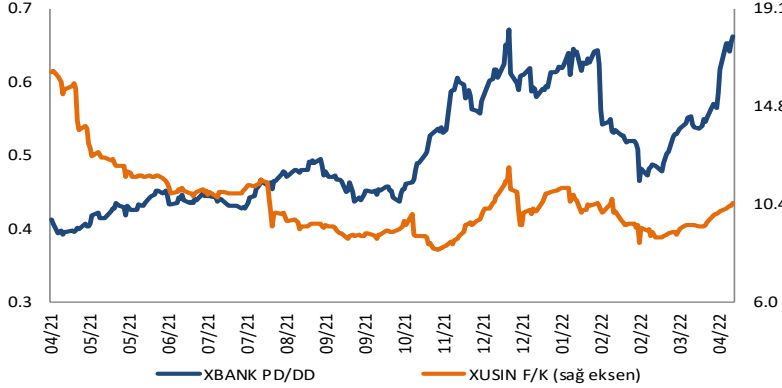


BIST100 F/K Çarpanı (Cari)

	Son 3 Ay	Son 1 Yıl
Kapanış		7.12x
Minimum	5.83x	5.83x
Maksimum	8.28x	9.06x
Ortalama	6.81x	7.14x
Minimuma Uzaklık	1.29x	1.29x
Maksimuma Uzaklık	-1.16x	-1.94x
Performans	-14.6%	-16.3%

*Mevcut durumda, son üç aylık ortalama çarpan seviyesine %4; son bir yıllık ortalama çarpan seviyesine %0.3 yakınız.*

XBANK PD/DD (Cari) / XUSIN F/K (Cari)



XBANK PD/DD Çarpanı (Cari)

	Son 3 Ay	Son 1 Yıl
Kapanış		0.66x
Minimum	0.47x	0.39x
Maksimum	0.66x	0.67x
Ortalama	0.56x	0.50x
Minimuma Uzaklık	0.20x	0.27x
Maksimuma Uzaklık	0.00x	-0.01x
Performans	0.4%	49.6%

*Mevcut durumda, son üç aylık ortalama çarpan seviyesine %16; son bir yıllık ortalama çarpan seviyesine %24.2 yakınız.*

XUSIN F/K (Cari)



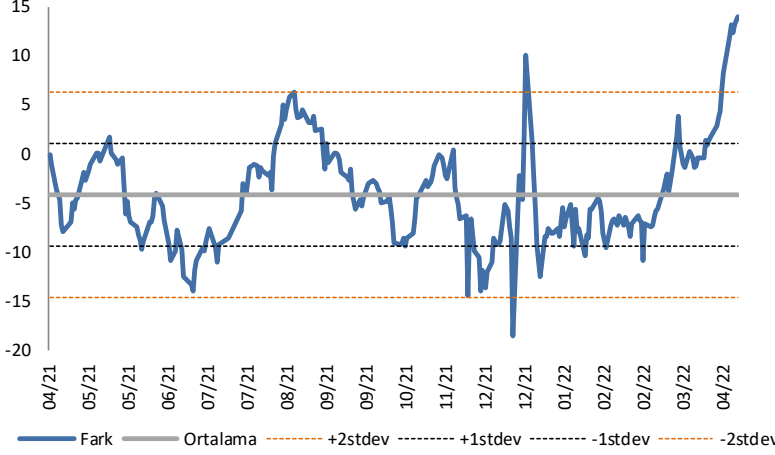
XUSIN F/K Çarpanı (Cari)

	Son 3 Ay	Son 1 Yıl
Kapanış		10.40x
Minimum	8.65x	8.32x
Maksimum	11.13x	16.36x
Ortalama	9.76x	10.42x
Minimuma Uzaklık	1.75x	2.09x
Maksimuma Uzaklık	-0.72x	-5.95x
Performans	-14.8%	-42.3%

*Mevcut durumda, son üç aylık ortalama çarpan seviyesine %6; son bir yıllık ortalama çarpan seviyesine %0.2 yakınız.*

## BIST vs MSCI GOÜ Piyasa Göstergeleri

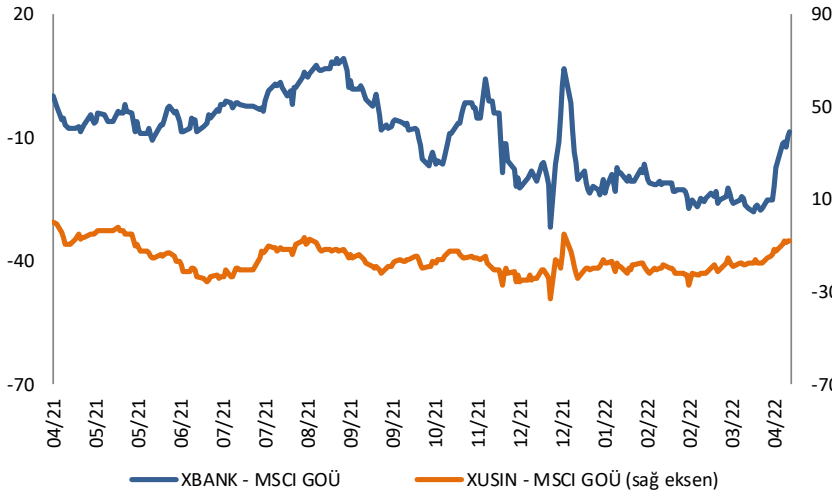
## BIST100 - MSCI GOÜ

BIST 100 - MSCI GOÜ Endeksi Farkı  
(Normalize Edilmiş)

	Son 3 Ay	Son 1 Yıl
Kapanış		13.98
Minimum	-10.9	-18.5
Maksimum	14.0	14.0
Ortalama	-2.6	-4.1
Minimuma Uzaklık	24.9	32.5
Maksimuma Uzaklık	0.0	0.0
Performans	-11.7%	-17.2%

*Mevcut durumda, son üç aylık ortalama seviyeye 16.6 puan; son bir yıllık ortalama seviyeye 18.1 puan yakınız.*

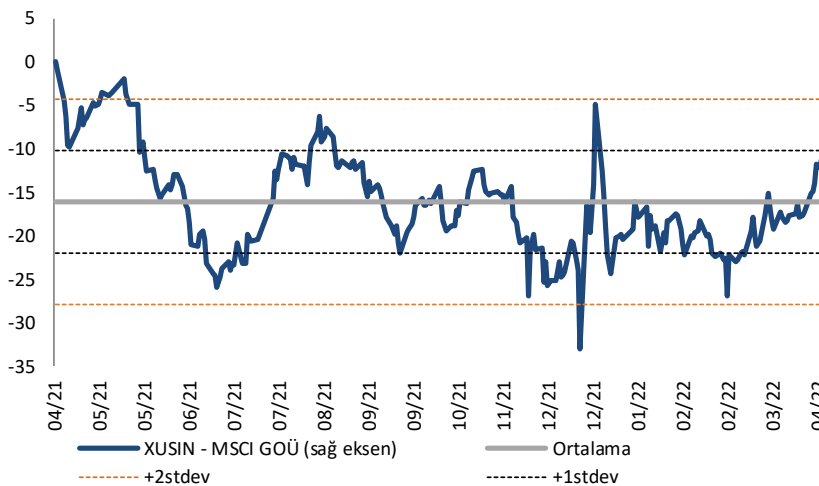
## XBANK - MSCI GOÜ / XUSIN - MSCI GOÜ

XBANK - MSCI GOÜ Bankacılık Endeksi Farkı  
(Normalize Edilmiş)

	Son 3 Ay	Son 1 Yıl
Kapanış		-8.6
Minimum	-27.9	-31.7
Maksimum	-8.6	9.3
Ortalama	-22.0	-10.1
Minimuma Uzaklık	19.3	23.1
Maksimuma Uzaklık	0.0	-17.9
Performans	0.0%	11.4%

*Mevcut durumda, son üç aylık ortalama seviyeye 13.4 puan; son bir yıllık ortalama seviyeye 1.5 puan yakınız.*

## XUSIN - MSCI GOÜ Sanayi Endeksi

XUSIN - MSCI GOÜ Sanayi Endeksi Farkı  
(Normalize Edilmiş)

	Son 3 Ay	Son 1 Yıl
Kapanış		-7.7
Minimum	-27.0	-33.0
Maksimum	-7.7	0.0
Ortalama	-18.3	-16.1
Minimuma Uzaklık	19.3	25.3
Maksimuma Uzaklık	0.0	-7.7
Performans	-5.2%	-2.6%

*Mevcut durumda, son bir yıllık maksimum seviyeye 7.7 puan yakınız.*

# AKLIN YOLU AÖS

**AÖS, Google Play ve App Store'da!**  
Geç kalmadan akıllı telefonunuza yükleyin.

Sonuç veren yatırım kararlarının  
püf noktası, finans piyasalarını  
doğru yorumlamaktır.  
Kişisel finansal asistanınız  
AÖS'le tanışın,  
akıl odaklı öneriler sayesinde  
yatırım deneyiminizi iyileştirin.



Haftalık Veri Takvimi						
Tarih	TSİ	Ülke	Açıklanacak Veri	Dönemi	Beklenti	Önceki
18 Nisan	05:00	Çin	GSYİH (Yıllık)	1.Çeyrek	4.2%	4.0%
18 Nisan	05:00	Çin	GSYİH (Çeyreksel)	1.Çeyrek	0.7%	1.6%
18 Nisan	05:00	Çin	Sanayi Üretimi (Yıllık)	Mart	4.0%	4.3%
18 Nisan	05:00	Çin	Perakende Satışlar (Yıllık)	Mart	-3%	1.7%
18 Nisan	14:30	Türkiye	Konut Fiyat Endeksi (Aylık)	Şubat	-	13.06%
18 Nisan	14:30	Türkiye	Konut Fiyat Endeksi (Yıllık)	Şubat	-	77.36%
18 Nisan	23:00	ABD	Fed Yetkilisi Bullard'ın Konuşması			
19 Nisan	07:30	Japonya	Sanayi Üretimi (Yıllık)	Şubat	-	0.2%
19 Nisan	07:30	Japonya	Kapasite Kullanım Oranı (Aylık)	Şubat	-	-3.2%
19 Nisan	15:30	ABD	Konut Başlangıçları (Aylık)	Mart	-1.4%	6.8%
19 Nisan	15:30	ABD	Konut Başlangıçları	Mart	1745K	1769K
19 Nisan	15:30	ABD	İnşaat İzinleri (Aylık)	Mart	-1.4%	-1.9%
19 Nisan	15:30	ABD	İnşaat İzinleri	Mart	1839K	1859K
19 Nisan	19:05	ABD	Fed Yetkilisi Evans'ın Konuşması			
20 Nisan	02:50	Japonya	Ticaret Dengesi (milyar yen)	Mart	-70.8	-668.3
20 Nisan	02:50	Japonya	İhracat % (Yıllık)	Mart	17.7%	19.1%
20 Nisan	02:50	Japonya	İthalat % (Yıllık)	Mart	28.9%	34.0%
20 Nisan	04:15	Çin	1 Yıllık Kredi Faiz Oranı	20 Nisan	3.60%	3.70%
20 Nisan	04:15	Çin	5 Yıllık Kredi Faiz Oranı	20 Nisan	4.55%	4.60%
20 Nisan	09:00	Almanya	ÜFE (Aylık)	Mart	2.7%	1.4%
20 Nisan	09:00	Almanya	ÜFE (Yıllık)	Mart	30%	25.9%
20 Nisan	12:00	Euro Bölgesi	Sanayi Üretimi (Aylık)	Şubat	0.2%	0.0%
20 Nisan	12:00	Euro Bölgesi	Sanayi Üretimi (Yıllık)	Şubat	1.0%	-1.3%
20 Nisan	14:15	Euro Bölgesi	AMB Yetkilisi Rehn'in Konuşması			
20 Nisan	17:00	ABD	Devam Eden Konut Satışları (Aylık)	Mart	-4.2%	-7.2%
20 Nisan	17:00	ABD	Devam Eden Konut Satışları	Mart	5.77M	6.02M
20 Nisan	17:30	ABD	Fed Yetkilisi Daly'inin Konuşması			
20 Nisan	18:30	ABD	Fed Yetkilisi Evans'ın Konuşması			
20 Nisan	21:00	ABD	Fed Bej Kitabının Yayınlanması			
21 Nisan	10:00	Türkiye	Tüketici Güveni	Nisan	-	72.5
21 Nisan	12:00	Euro Bölgesi	TÜFE (Aylık)	Mart	2.5%	2.5%
21 Nisan	12:00	Euro Bölgesi	TÜFE (Yıllık)	Mart	7.5%	7.5%
21 Nisan	12:00	Euro Bölgesi	Çekirdek TÜFE (Yıllık)	Mart	3.0%	3.0%
21 Nisan	15:30	ABD	İşsizlik Maaşı Başvuruları	Haftalık	-	185K
21 Nisan	15:30	ABD	Devam Eden İşsizlik Maaşı Başvuruları	Haftalık	-	1475K
21 Nisan	15:30	ABD	Philadelphia Fed Görünüm Endeksi	Nisan	20.5	27.4
21 Nisan	17:00	Japonya	Tüketici Güveni	Nisan	-20.0	-18.7
21 Nisan	20:00	Euro Bölgesi	Fed Başkanı Powell ve AMB Başkanı Lagarde'ın IMF Konuşması			
22 Nisan	02:30	Japonya	Ulusal TÜFE (Yıllık)	Mart	1.2%	0.9%
22 Nisan	02:30	Japonya	Çekirdek Ulusal TÜFE (Yıllık)	Mart	0.8%	0.6%
22 Nisan	03:30	Japonya	Jibun Bank İmalat PMI	Nisan	-	54.1
22 Nisan	03:30	Japonya	Jibun Bank Hizmet PMI	Nisan	-	49.4
22 Nisan	10:30	Almanya	S&P Global İmalat PMI	Nisan	54.5	56.9
22 Nisan	10:30	Almanya	S&P Global Hizmet PMI	Nisan	55.5	56.1
22 Nisan	11:00	Euro Bölgesi	S&P Global İmalat PMI	Nisan	54.8	56.5
22 Nisan	11:00	Euro Bölgesi	S&P Global Hizmet PMI	Nisan	55.0	55.6
22 Nisan	16:00	Euro Bölgesi	AMB Başkanı Lagarde'ın Konuşması			
22 Nisan	16:45	ABD	S&P Global İmalat PMI	Nisan	58	58.8
22 Nisan	16:45	ABD	S&P Global Hizmet PMI	Nisan	58	58.0

Kaynak: Bloomberg, TCMB, TÜİK, HLY Araştırma



## Halk Yatırım Araştırma



Halkyatirimarastirma@halkyatirim.com.tr



+90 212 314 81 81

## Halk Yatırım Araştırma

Banu KIVCI TOKALI	Araştırma Direktörü	BTokali@halkyatirim.com.tr +90 212 314 81 88
İlknur TURHAN	Müdür Perakende, Cam, Çimento, GYO, Mobilya, Gıda	ITurhan@halkyatirim.com.tr +90 212 314 81 85
Ebru USTA	Yönetmen Strateji, Makroekonomi	EUsta@halkyatirim.com.tr +90 212 314 82 16
Ayşegül BAYRAM	Uzman Strateji, Telekom, Madencilik, Savunma, Yazılım, Teknoloji	ABayram@halkyatirim.com.tr +90 212 314 87 30
Mehmet Bilal BİRCAN	Uzman Havacılık, Dayanıklı Tüketim	MBircan@halkyatirim.com.tr +90 212 314 82 53
Emil ABDULLAYEV	Uzman Yardımcısı Demir-Çelik, Petrol & Gaz	EAbdullayev@halkyatirim.com.tr +90 212 314 87 24
Yasin SARIHAN	Uzman Yardımcısı Otomotiv	YSarihan@halkyatirim.com.tr +90 212 314 87 26

## ÇEKİNCE

Bu rapor ve yorumlardaki yazılar, bilgiler ve grafikler yalnızca bilgi edinilmesi amacıyla derlenmiştir. Burada yer alan yatırım bilgi, yorum ve tavsiyeleri yatırım danışmanlığı kapsamında değildir. Yatırım danışmanlığı hizmeti, yetkili kuruluşlar tarafından kişilerin risk ve getiri tercihleri dikkate alınarak kişiye özel, imzalanacak yatırım danışmanlığı sözleşmesi çerçevesinde sunulmaktadır. Burada yer alan yorum ve tavsiyeler ise genel niteliktedir. Bu tavsiyeler mali durumunuz ile risk ve getiri tercihlerinize uygun olmayabilir. Bu nedenle, sadece burada yer alan bilgilere dayanarak yatırım kararı verilmesi beklentilerinize uygun sonuçlar doğurmayabilir. Halk Yatırım, bu bilgilerin doğru, eksiksiz ve değişmez olduğunu garanti etmez, bilgi eksikliği ve yanlışlığından hiçbir şekilde sorumlu tutulamaz. Raporda yer alan ifadeler, hiçbir şekilde alış veya satış teklifi olarak değerlendirilemez. Halk Yatırım'ın rapordaki bilgiler dolayısıyla ortaya çıkabilecek doğrudan ve dolaylı kazanç ve zararlarla ilgili herhangi bir sorumluluğu yoktur. Bu ileti 05 Kasım 2014 tarih ve 29166 sayılı Resmî Gazetede yayınlanan ve 01 Mayıs 2015 tarihinde yürürlüğü giren "Elektronik Ticaretin Düzenlenmesi Hakkında" çıkan kanunun 2.Maddesi c bendinde belirtilen Ticari Elektronik ileti kapsamında değildir.

